

نحوه بررسی و رفع ایراد سیستم الکتریکی فن خنک کننده موتور خودروی شاهین


۱- نشانگر میزان دمای آب موتور بر روی صفحه کیلومتر شمار



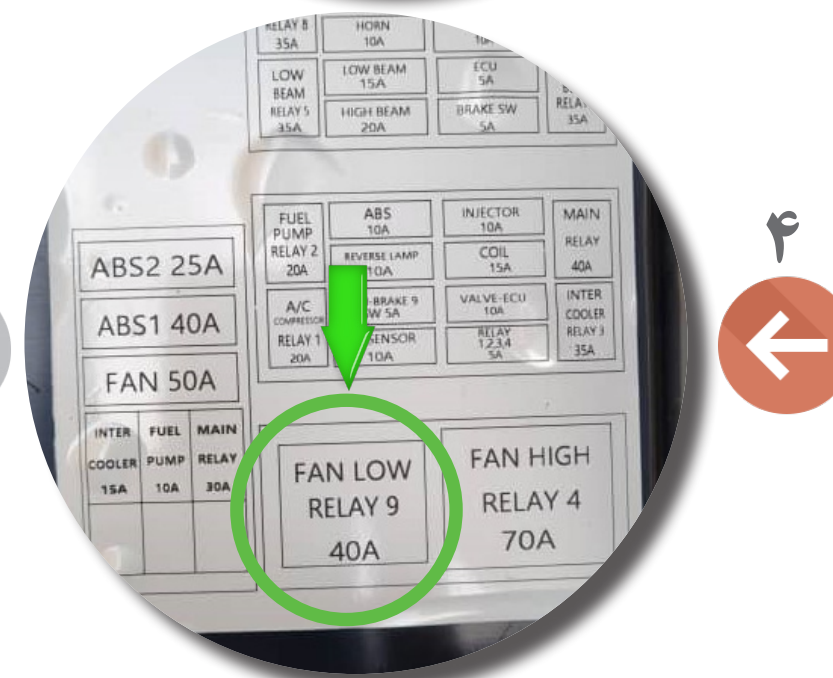
۲- میزان عادی دمای مایع خنک کننده موتور




۳- در صورت بالا رفتن دمای نشانگر بیشتر از حد مجاز، عملکرد رله فن را بررسی کنید.



۴- قرار گیری صحیح رله در محل مربوطه را بررسی فرمائید.



۵- محل نشیمنگاه و پایه های مربوطه را بررسی کنید.



۶- در صورت معیوب بودن، رله سالم جایگزین کنید.

